Municipalidad Estación Central
Corazón de Ciudad

RED GLOCAL

Integración Socieconómica de los Migrantes

Rodrigo Delgado Mocarquer
Alcalde de Estación Central
Santiago de Chile
@RodrigoDelgadoM

junio 2018

Municipalidad Estación Central
Corazón de Ciudad

Experiencia de Municipalidad de Estación Central, Santiago de Chile
Red Glocal: Integración Socioeconómica de los Migrantes

#15

17%

ESTACIÓN CENTRAL

147.041
HABITANTES

1

MIGRACIÓN

25.000 PERSONAS
SON MIGRANTES

2

Municipalidad Estación Central
Corazón de Ciudad

Experiencia de Municipalidad de Estación Central, Santiago de Chile
Red Glocal: Integración Socioeconómica de los Migrantes

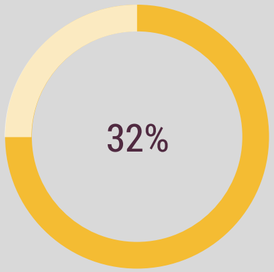

PAÍSES

PERÚ 32 %, HAITÍ 26,4%, VENEZUELA 14%, COLOMBIA 11% SON LAS NACIONALIDADES CON MÁS REPRESENTANTES EN LA COMUNA.

3



HOGARES

EXISTE UN 20% DE HOGARES CON POBLACIÓN MIGRANTE, LA COMUNA, ACTUALMENTE TIENE 12% DE HACINAMIENTO

4

Municipalidad Estación Central
Corazón de Ciudad

Evolución Migratoria en Chile

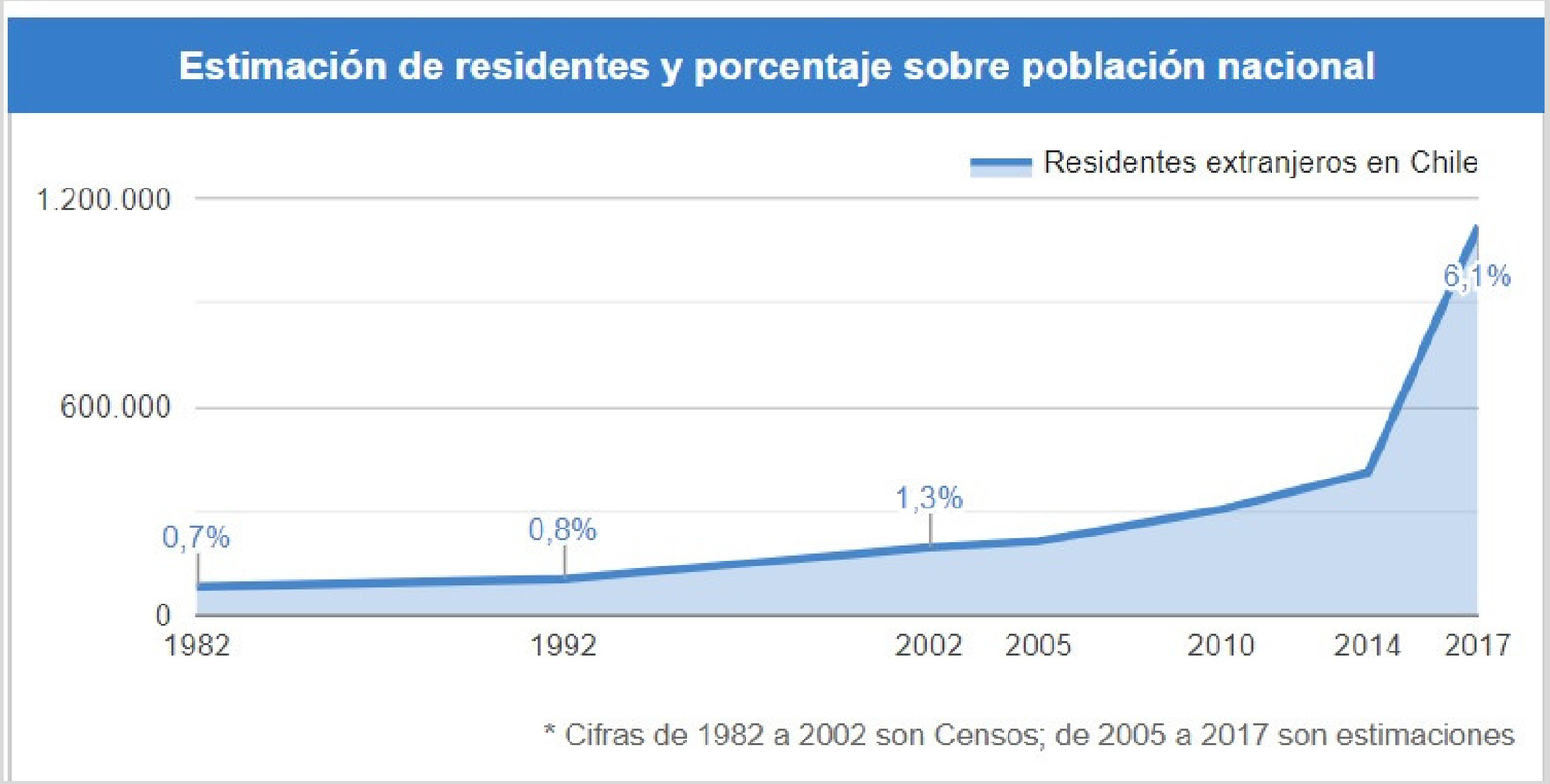

Fuente: Emol, 2018

Residentes Extranjeros en Chile

2017: 1.119.267
2014: 410.980
2010: 305.212
2005: 212.935
2002: 195.320

Municipalidad Estación Central
Corazón de Ciudad

Análisis de Migración

Multicultural → Intercultural

Hecho Social → Acción Política

Riesgo → Oportunidad

Principales problemas/oportunidades para la integración socieconómica

- Falta de información
- Escaso manejo de la cultura laboral
- Condiciones laborales desfavorables
- Bajo manejo del idioma
- Redes de contacto
- Homologación de carreras

Municipalidad Estación Central
Corazón de Ciudad

Red Glocal como Innovación Pública

¿Qué hacemos actualmente?

1-. Información

2-. Asesoría Legal

3-. Empleo

4-. Emprendimiento

Municipalidad Estación Central
Corazón de Ciudad

Propuesta de valor: sensibilización a las empresas, fortalecimiento de habilidades a los migrantes, acompañamiento a ambos en todo el proceso

CAMPAÑA 2018

#2MIL

EMPLEOS POR LA INCLUSION LABORAL

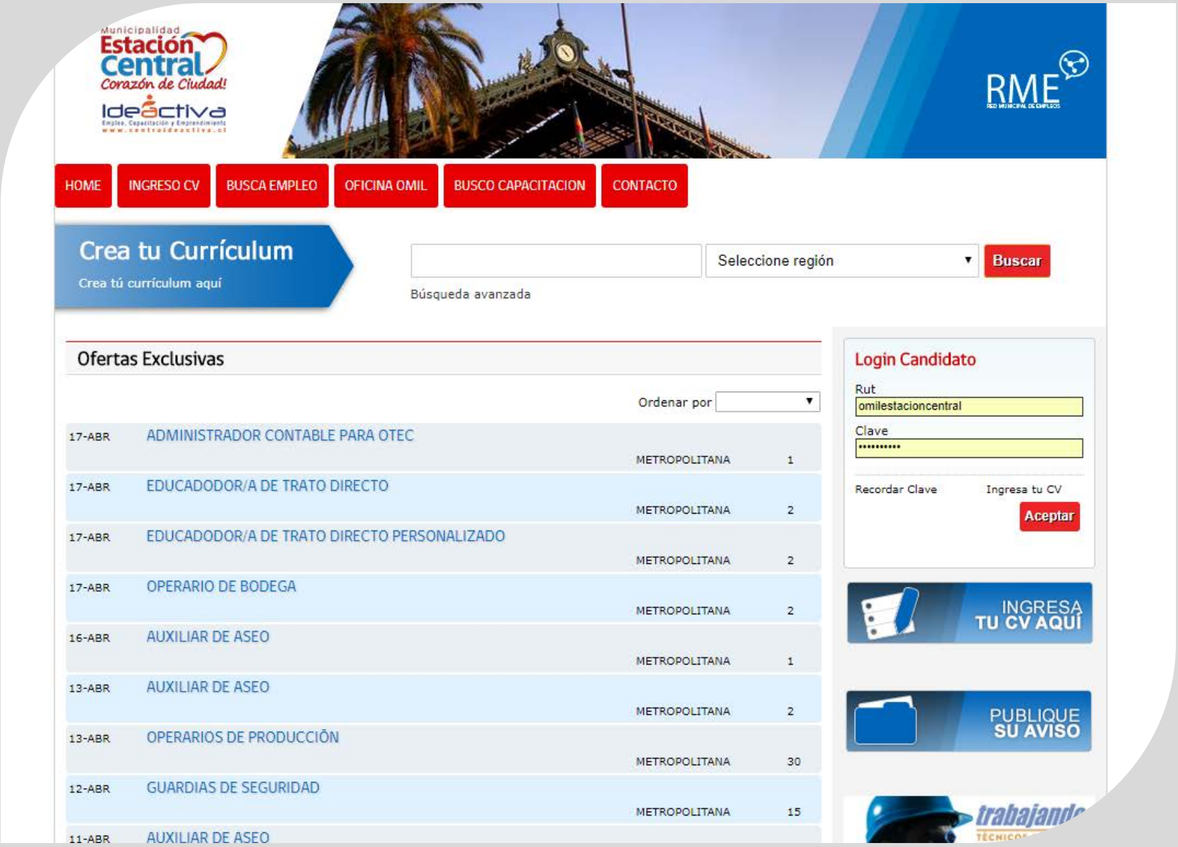

Municipalidad Estación Central
Corazón de Ciudad

Circuito de Empleabilidad para Migrantes algunos indicadores 2017 - 2018

58,7%

De los participantes del Circuito, manejan el **idioma español**

53,1 %

De los participantes poseen **Visa Temporaria***

**(Situación migratoria regularizada y posee cédula de identidad)*

39

Empresas han adquirido el compromiso de incorporar a migrantes en sus equipos

25%

Migrantes concluyen el circuito con una **colocación laboral** efectiva

Municipalidad Estación Central
Corazón de Ciudad

Red Glocal
Desafío: Implementación Plataforma Web

Perfil Migrantes

Perfil Empresas



Oportunidades

Información

Municipalidad
Estación Central
Corazón de Ciudad

Rodrigo Delgado Mocarquer

Alcalde de Estación Central

Santiago de Chile

@RodrigoDelgadoM

www.centroideactiva.cl

junio, 2018